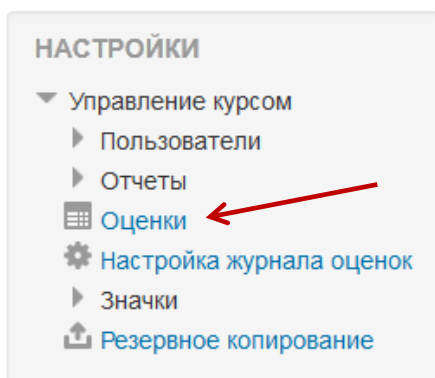


Адрес ресурса: mdls.ksma.ru

1. **Входим в разделы Факультет – курс**
2. **Проводим авторизацию личным логином и паролем**
3. **Осуществление текущего контроля за выполнением тестирования и просмотр результатов**

Выбираем Отчеты – Оценки:



Отчет по оценкам

Просмотр **Настройки** Шкалы Показатели Буквы Экспорт

Отчет по оценкам **История оценок** Отчет по показателям Обзорный отчет Одиночный вид
Отчет по пользователю

Видимые группы: Все участники

Все участники: 46/46

Имя :

Все А Б В Г Д Е Ж З И К Л М Н О П Р С Т У Ф Х Ц Ч Ш Щ Э Ю Я

Фамилия :
















Все А Б В Г Д Е Ж З И К Л М Н О П Р С Т У Ф Х Ц Ч Ш Щ Э Ю Я

		Фармфак 4 курс		
Фамилия ^ Имя		Управление и экономика ...	Демо	УЭФ
Башавец Алена Алексеевна		- Q	- Q	- Q
Прамзина Алина Сергеевна		- Q	- Q	- Q
Чаиева Аминат Шамсудиновна		- Q	- Q	- Q
Пособило Анастасия Александровна		- Q	- Q	- Q
Вититлова Анна Александровна		- Q	- Q	70,00 % Q
Плутова Анна Сергеевна		- Q	- Q	- Q
Кураева Анна Юрьевна		- Q	- Q	- Q
Мацко Антонина Геннадьевна		- Q	- Q	- Q
Панченко Арина Сергеевна		- Q	- Q	- Q
Общее среднее		-	-	49,83 %

Нештатной ситуацией может быть только разрыв связи с сервером, что не дает возможность студенту закончить тест.

В этом случае необходимо убедиться, действительно ли был разрыв связи, и дать возможность студенту пройти тест еще раз.

Для этого в отчете по оценкам щелкаем по названию не пройденного студентом теста:

Некий курс тестового ф-та			
Фамилия ^ Имя		<input checked="" type="checkbox"/> Демотест	Итоговая оценка за курс
Донцова Анжела Альбертовна	 	- 	-
Иванов Иван Иванович	 	- 	-
Петров Игорь Михайлович	 	- 	-
Маринина Кристина Владимировна	 	- 	-
Сидорова Мария Валерьевна	 	- 	-

Напротив фамилии проблемного студента смотрим отметку о завершении. Если был разрыв связи, то это отражается в столбце «Состояние» (вместо Завершено есть пометка о разрыве связи).

В этом случае ставим птичку в окошке слева от фамилии и активируем кнопку «Удалить выбранные попытки».

Имя / Фамилия	Состояние	Тест начат	Завершено	Затраченное время	Оценка/100,00
<input checked="" type="checkbox"/> Александрова Юлия Станиславовна Просмотр попытки	Завершено	30 Август 2016 10:18	30 Август 2016 10:19	42 сек.	15,00
Общее среднее					15,00 (1)

Сеанс тестирования аннулируется, студент может заново пройти тестирование.

4. Сохранение результатов тестирования в формате таблицы Excel

В разделе Отчеты по оценкам переходим на вкладку Экспорт. Во вкладке Экспорт выбираем подуровень Таблица Excel. Выставляем птичками

предметы, включаемые в оценки. В параметрах экспорта выставаем соответствующие значения и нажимаем «Скачать»:

Просмотр Настройки Шкалы Показатели Буквы Импорт **Экспорт**

Таблица OpenDocument Текстовый файл **Таблица Excel** Файл XML

Видимые группы: Все участники ▼ Свернуть всё

▼ Включаемые оценки

УЭФ

Управление и экономика фармации

[Выбрать всё](#) / [Снять выбор](#)

▼ Параметры формата экспорта

Включить отзыв в экспорт

Исключить приостановленных пользователей ⓘ

Типы отображения оценок при экспорте Значение Проценты Буква

Количество цифр после запятой при экспорте

[Скачать](#)

Данные тестирования доступны куратору на сервере в течение одного учебного года.

5. Поддержание в актуальном состоянии списков студентов курса

Куратор курса контролирует передачу из секретариата деканата в ОИТ файла с изменениями в списочном составе студентов курса (восстановлен-убыл) с соответствующими идентификационными номерами для организации доступа вновь прибывших студентов к базе тестов и удаления выбывших. Все вопросы об отказе в доступе из-за отсутствия номера студенты решают с секретариатом деканата и ОИТ.

Старт тестирования для курса возможен только после корректировки списочного состава студентов.